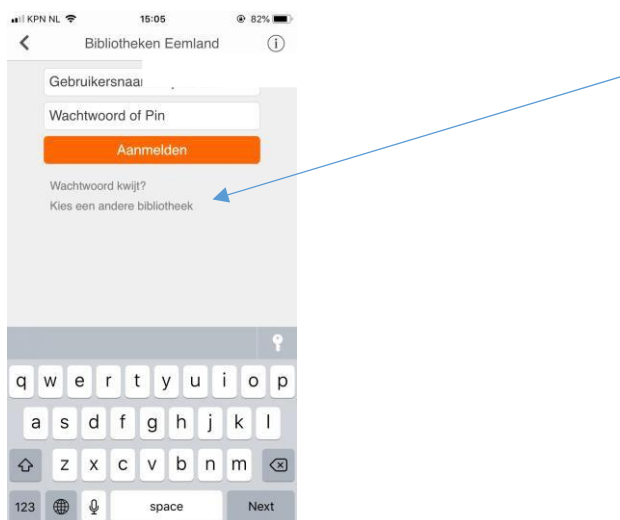


iPhone of iPad

1. Kies op het startscherm voor “Kies een andere bibliotheek”:



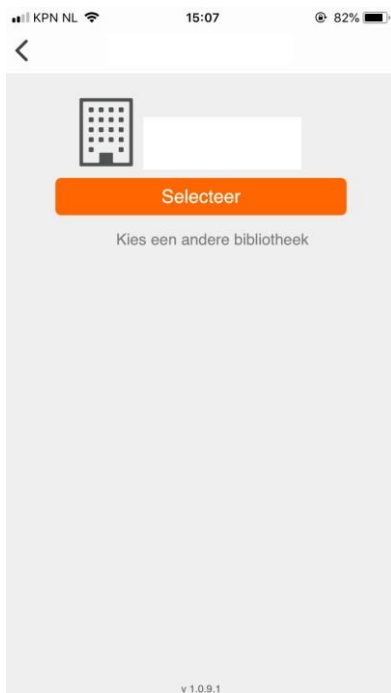
2. Kies op het volgend scherm een optie:



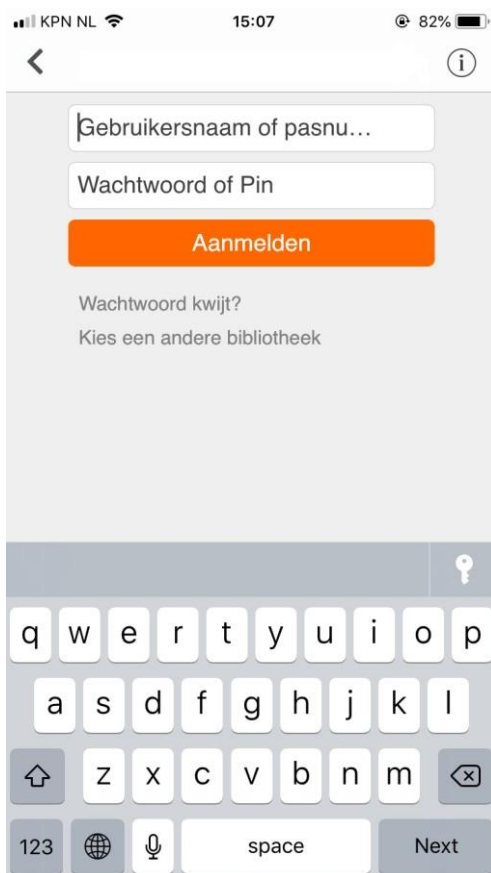
3. Als u kiest voor Handmatig invoeren, zoek dan naar de plaats waar uw bibliotheek gevestigd is, in dit voorbeeld Zeist:



4. Kies de juiste plaats/Bibliotheek. Klik op “Selecteer” in het volgende scherm:




5. Meldt u zich nu aan met uw pasnummer/gebruikersnaam en wachtwoord:

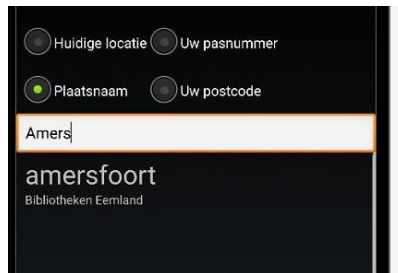


Android

1. Kies voor “Nieuw profiel aanmaken”



2. Typ de plaats van uw Bibliotheek in en klik op de juiste Bibliotheek:



3. Meldt u zich nu aan met uw pasnummer/gebruikersnaam en wachtwoord:

Wachtwoord:

